



# ZaFix® STZ


## TECHNISCHES DATENBLATT



ZaFix® STZ 211 (120 - 160 mm)




ZaFix® STZ 221 (120 - 160 mm)




ZaFix® STZ 310 (120 - 160 mm)



ZaFix® STZ 311 (120 - 160 mm)



ZaFix® STZ 320 (120 - 160 mm)

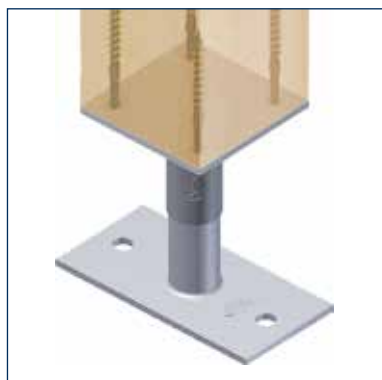
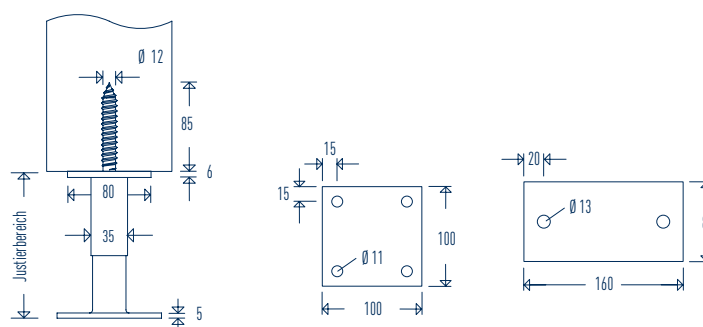


ZaFix® STZ 321 (120 - 160 mm)

SIHGA® objektpack®		ZaFix® STZ	Justierbereich Höhe [mm]		Charakteristische Werte**	
Art. Nr.	VE	Type	von	bis	Druckkraft [kN] Rc, k	Zugkraft [kN] Rt, k
47957	10	<b>STZ 211*</b>	120	160	44,63	-
47907	10	<b>STZ 221*</b>	120	160	44,63	-
47917	10	<b>STZ 310</b>	120	160	70,42	-
47927	10	<b>STZ 311</b>	120	160	70,42	-
47937	10	<b>STZ 320</b>	120	160	70,42	-
47947	10	<b>STZ 321</b>	120	160	70,42	-

\* in eingebautem Zustand nicht höhenverstellbar

\*\* charakteristische Werte für Bemessung nach EC 5 und Festigkeitsklasse C 24 ( $\rho_k$  350 kg/m<sup>3</sup>)



### DETAILS

- übernimmt pro Befestigungspunkt bis zu 154,5 kN Druck- und 10,57 kN Zugkraft
- dauerhafte Holzverbindung
- Gewindeabdeckung durch Edelstahl-Abdeckhülse
- Serie 300 ist im eingebauten Zustand höhenverstellbar

